



ФЕДЕРАЛЬНАЯ СЛУЖБА  
ГОСУДАРСТВЕННОЙ СТАТИСТИКИ

# Производство зерновых культур во Владимирской области



за 2021 год



ФЕДЕРАЛЬНАЯ СЛУЖБА  
ГОСУДАРСТВЕННОЙ СТАТИСТИКИ

# Производство зерновых культур

Владимирская область

за 2021 год

- 01 ПОСЕВНЫЕ ПЛОЩАДИ ЗЕРНОВЫХ КУЛЬТУР
- 02 СТРУКТУРА ПОСЕВНЫХ ПЛОЩАДЕЙ ЗЕРНОВЫХ КУЛЬТУР
- 03 ВАЛОВОЙ СБОР ЗЕРНОВЫХ КУЛЬТУР
- 04 СТРУКТУРА ПРОИЗВОДСТВА ЗЕРНОВЫХ КУЛЬТУР В ХОЗЯЙСТВАХ ВСЕХ КАТЕГОРИЙ
- 05 СТРУКТУРА ПРОИЗВОДСТВА ЗЕРНОВЫХ КУЛЬТУР ПО КАТЕГОРИЯМ ХОЗЯЙСТВ
- 06 УРОЖАЙНОСТЬ ЗЕРНОВЫХ КУЛЬТУР
- 07 РЕАЛИЗАЦИЯ И ТОВАРНОСТЬ ЗЕРНОВЫХ КУЛЬТУР
- 08 ВНЕСЕНИЕ МИНЕРАЛЬНЫХ И ОРГАНИЧЕСКИХ УДОБРЕНИЙ ПОД ПОСЕВЫ ЗЕРНОВЫХ КУЛЬТУР
- 09 ОБЕСПЕЧЕННОСТЬ ТРАКТОРАМИ И КОМБАЙНАМИ
- 10 ВЫВЕЗЕНО ЗЕРНОВЫХ КУЛЬТУР В ДРУГИЕ РЕГИОНЫ РФ



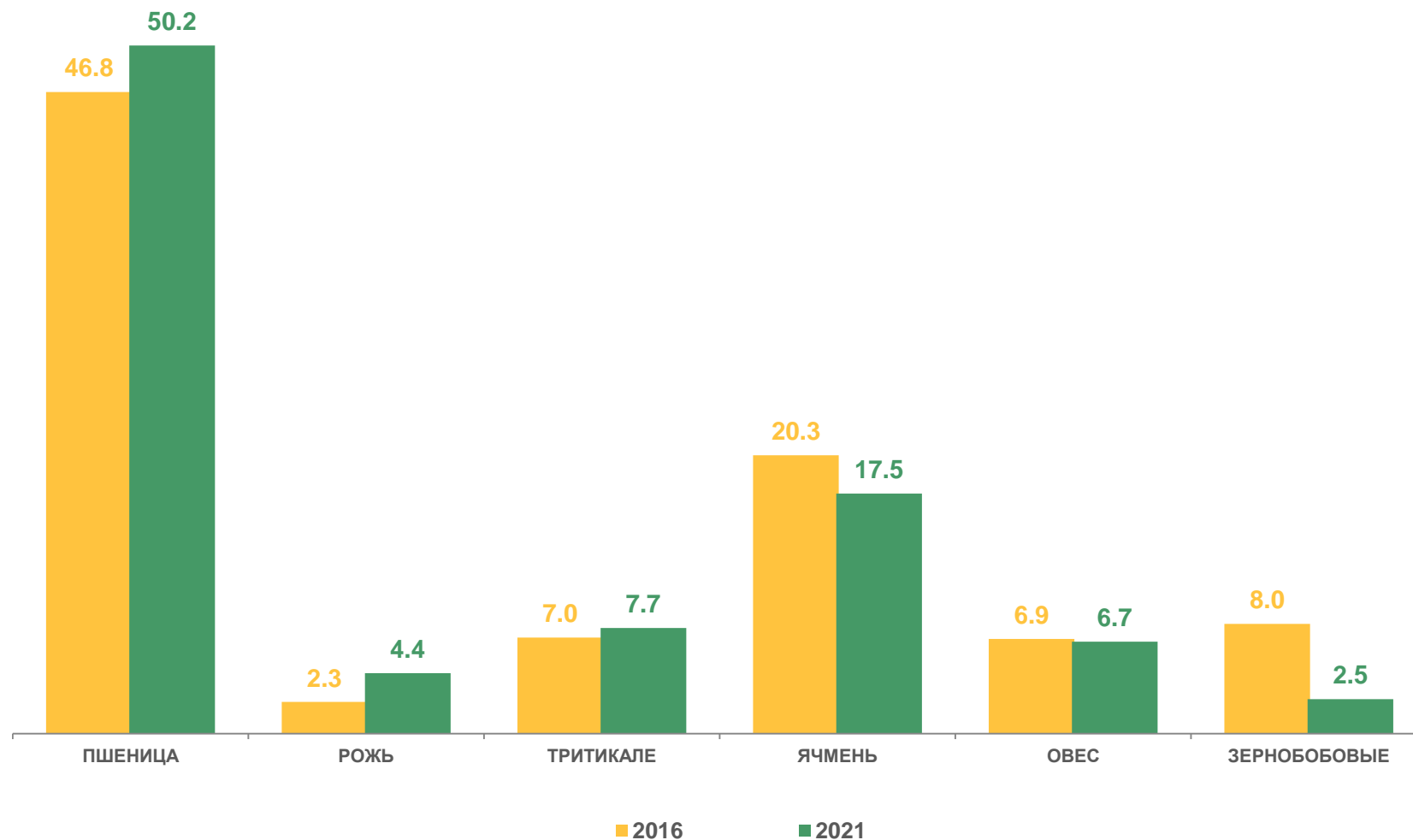


# ПОСЕВНЫЕ ПЛОЩАДИ ЗЕРНОВЫХ КУЛЬТУР

В ХОЗЯЙСТВАХ ВСЕХ КАТЕГОРИЙ; ТЫСЯЧ ГЕКТАРОВ

2021 год **90,9** тысяч гектаров

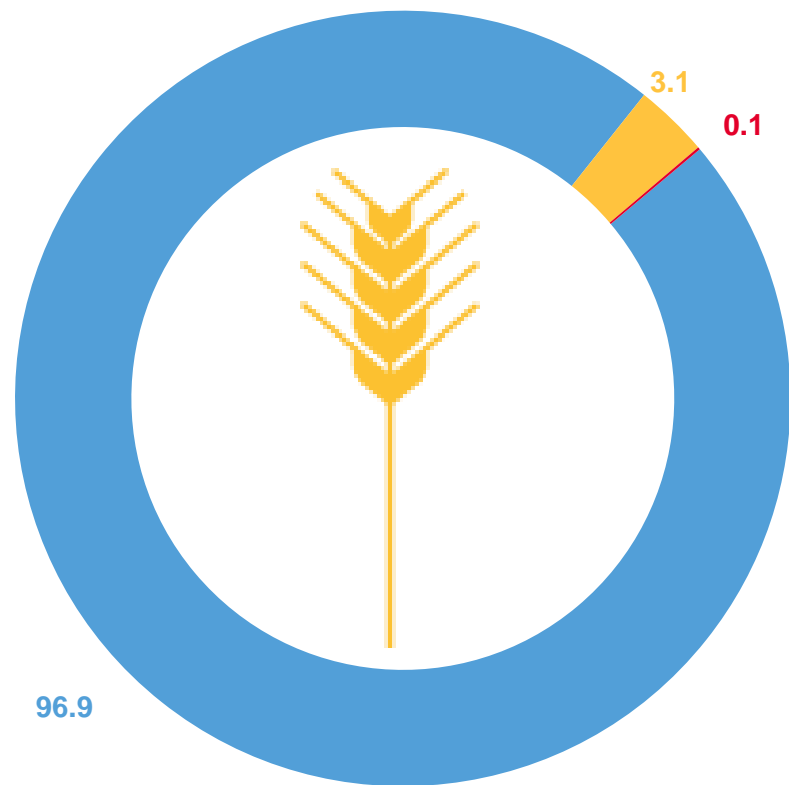
2016 год **93,2** тысяч гектаров



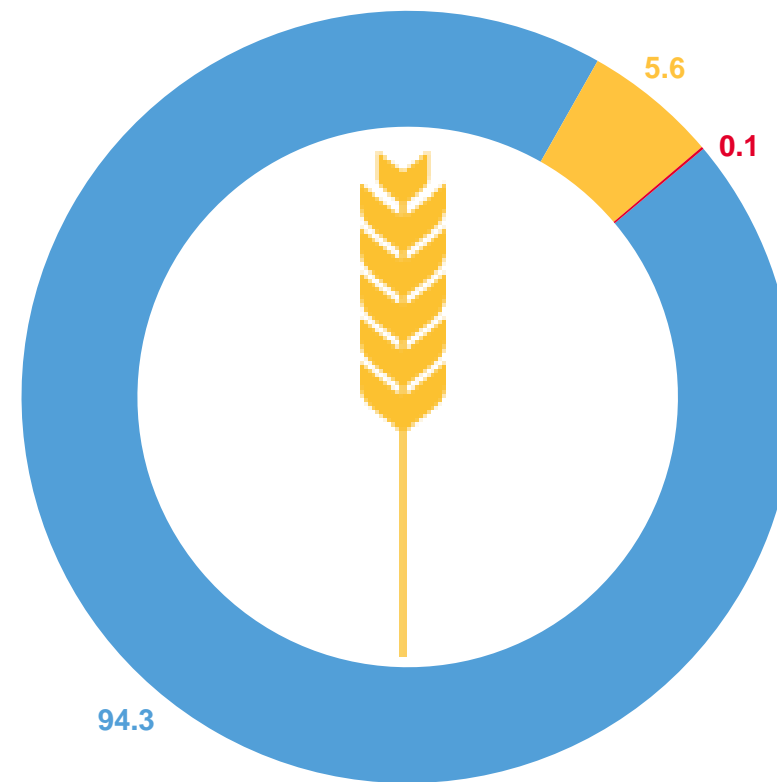


# СТРУКТУРА ПОСЕВНЫХ ПЛОЩАДЕЙ ЗЕРНОВЫХ КУЛЬТУР ПО КАТЕГОРИЯМ ХОЗЯЙСТВ, В ПРОЦЕНТАХ

2016



2021



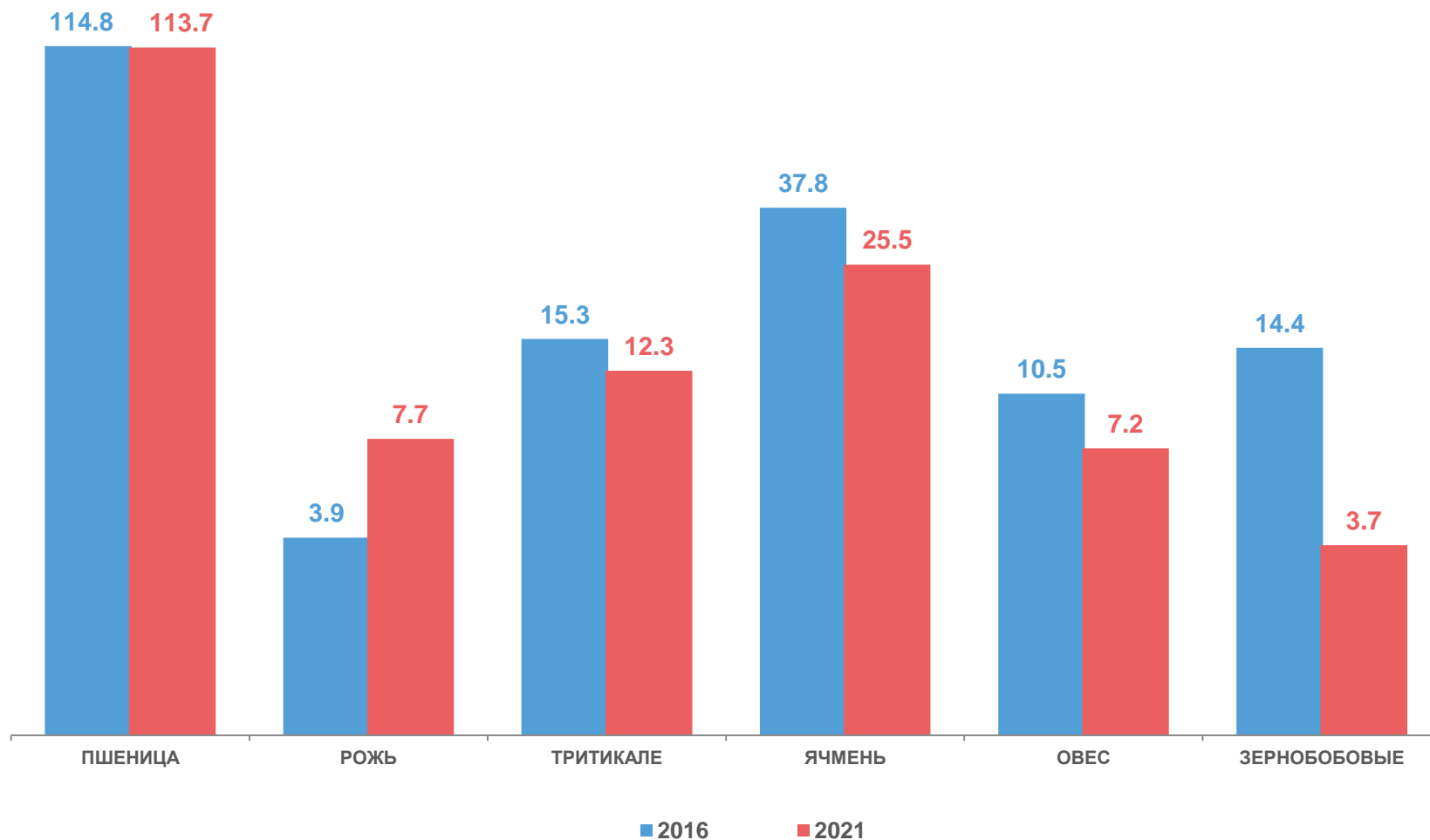
- Сельскохозяйственные организации
- Крестьянские (фермерские) хозяйства
- Хозяйства населения



# ВАЛОВОЙ СБОР ЗЕРНОВЫХ КУЛЬТУР В ХОЗЯЙСТВАХ ВСЕХ КАТЕГОРИЙ

2021 год **178,6** ТЫСЯЧ ТОНН

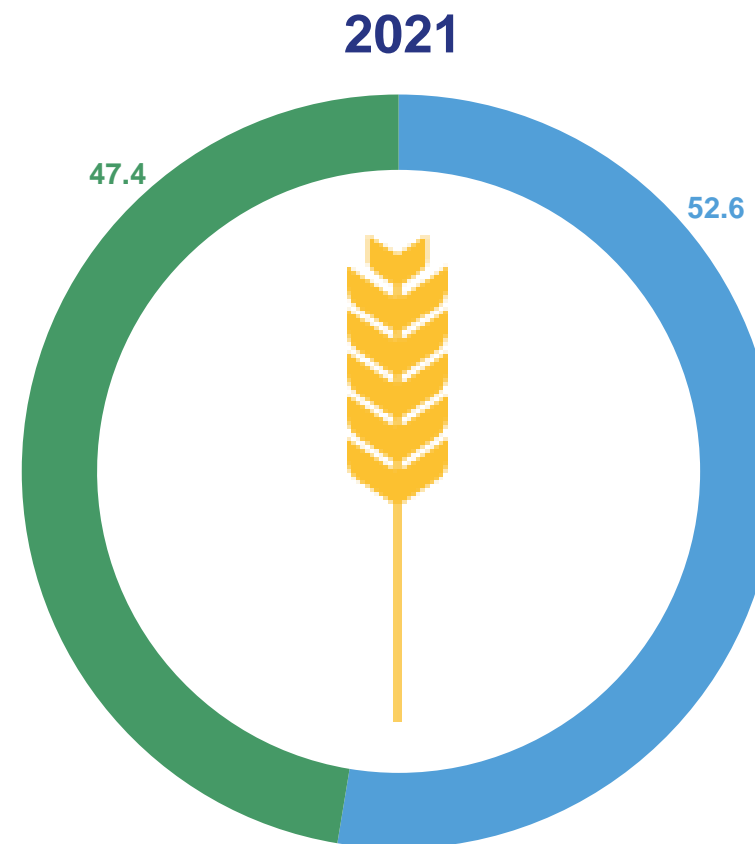
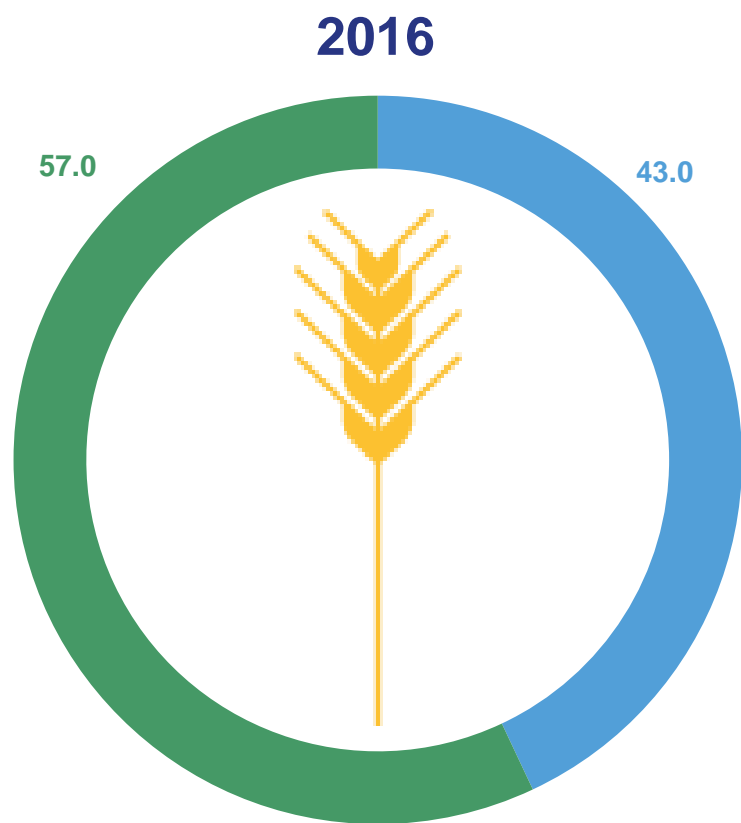
2016 год **202,5** ТЫСЯЧ ТОНН





# СТРУКТУРА ПРОИЗВОДСТВА ЗЕРНОВЫХ КУЛЬТУР В ХОЗЯЙСТВАХ ВСЕХ КАТЕГОРИЙ

В ПРОЦЕНТАХ ОТ ОБЩЕГО ВАЛОВОГО СБОРА



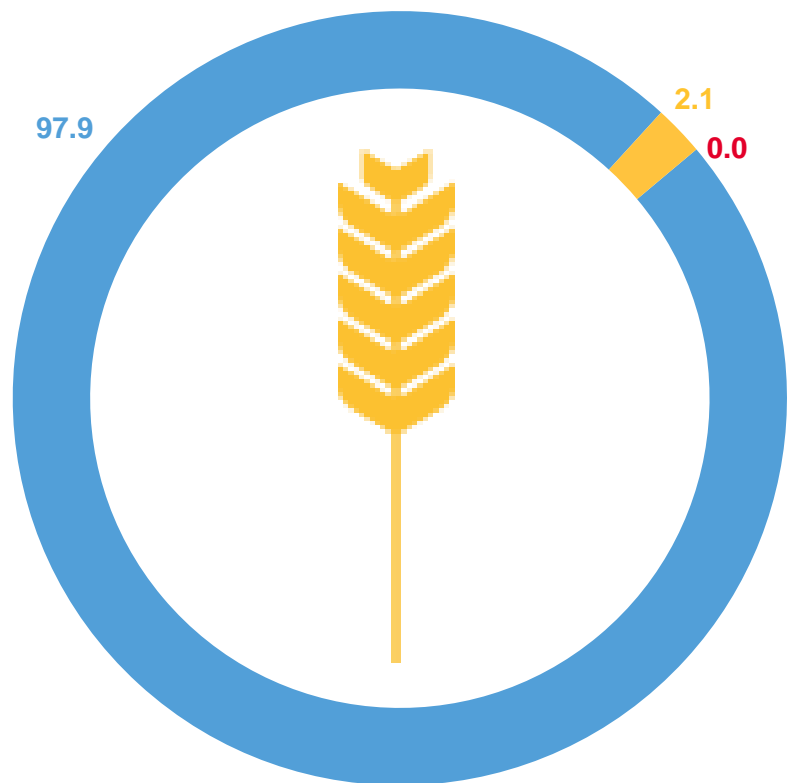
- Озимые зерновые культуры
- Яровые зерновые культуры



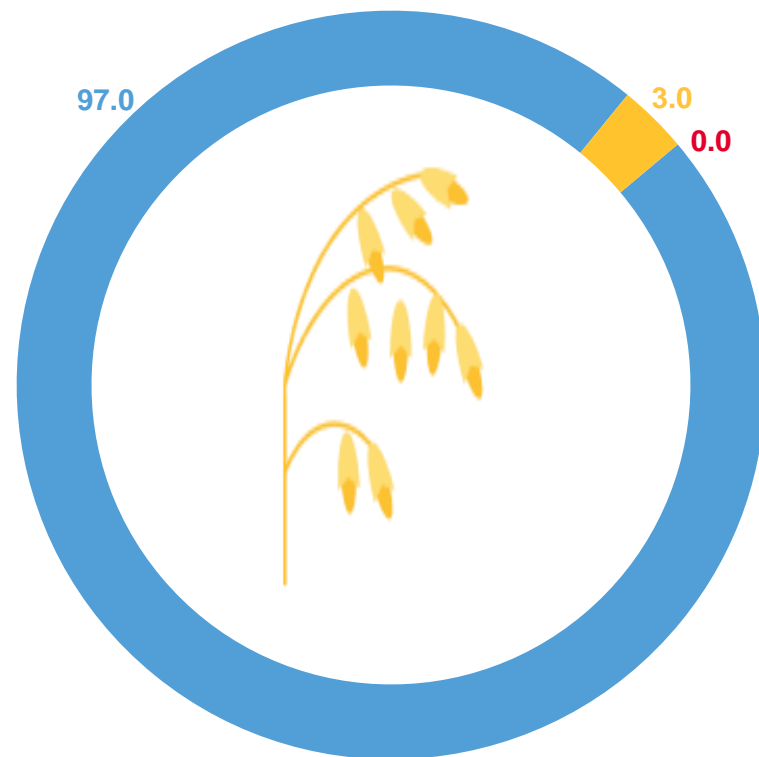
# СТРУКТУРА ПРОИЗВОДСТВА ЗЕРНОВЫХ КУЛЬТУР ПО КАТЕГОРИЯМ ХОЗЯЙСТВ

В ПРОЦЕНТАХ

2016



2021



- Сельскохозяйственные организации
- Крестьянские (фермерские) хозяйства
- Хозяйства населения



# УРОЖАЙНОСТЬ СЕЛЬСКОХОЗЯЙСТВЕННЫХ КУЛЬТУР

В ХОЗЯЙСТВАХ ВСЕХ КАТЕГОРИЙ; ЦЕНТНЕРОВ С 1 ГА УБРАННОЙ ПЛОЩАДИ

2021 год **22,4** центнеров с 1 га

2016 год **21,7** центнеров с 1 га

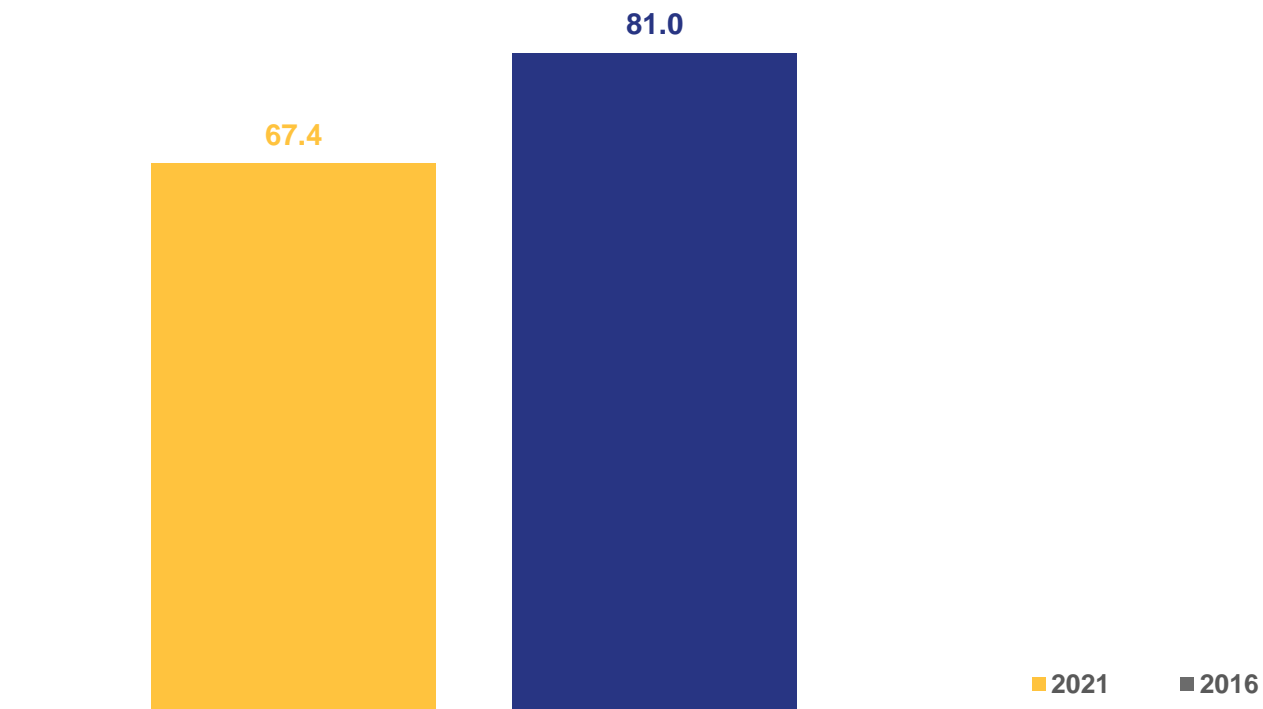




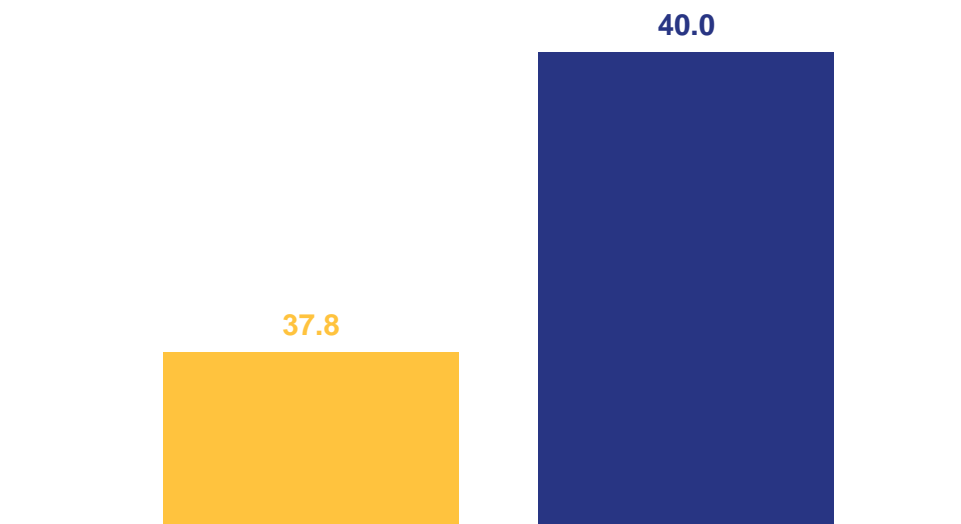


# РЕАЛИЗАЦИЯ И ТОВАРНОСТЬ ЗЕРНОВЫХ КУЛЬТУР В ХОЗЯЙСТВАХ ВСЕХ КАТЕГОРИЙ

Реализация зерновых культур,  
тысяч тонн



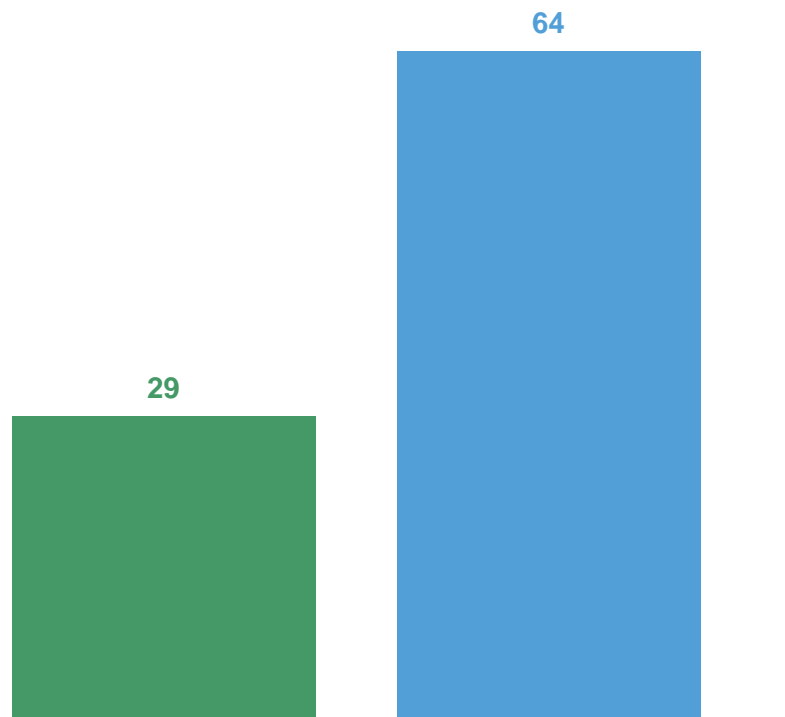
Товарность зерновых культур,  
реализовано в % от общего объема производства



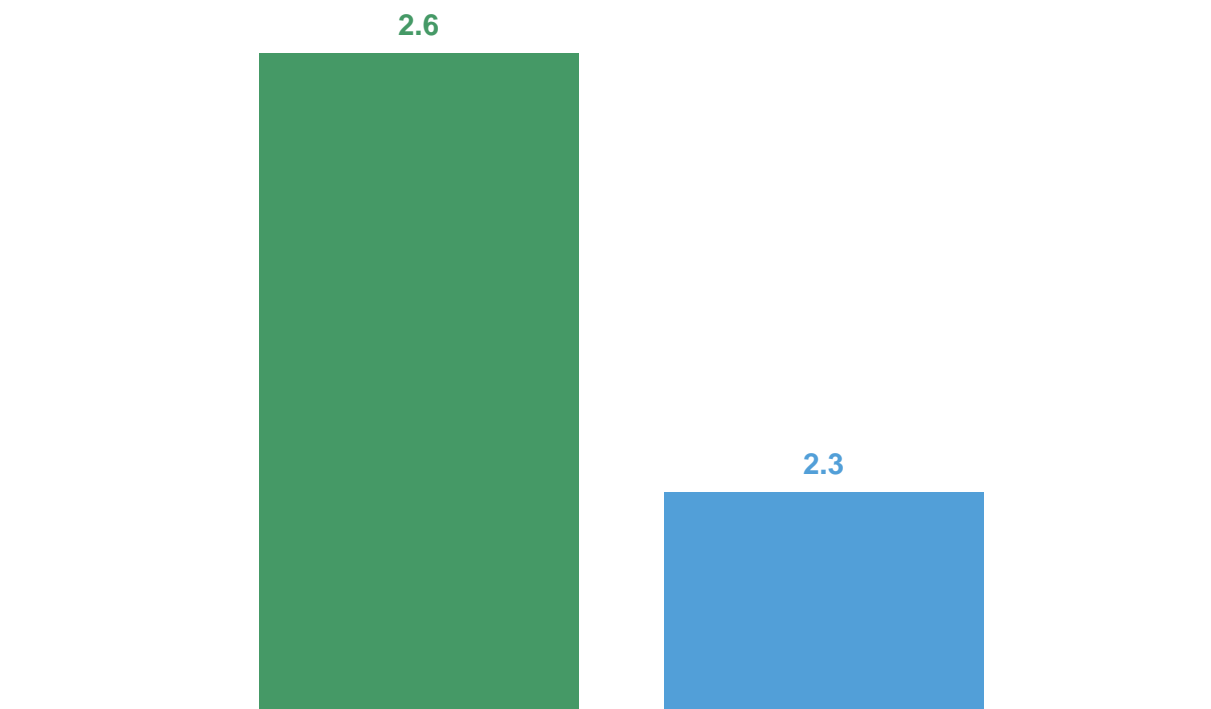


# ВНЕСЕНИЕ МИНЕРАЛЬНЫХ И ОРГАНИЧЕСКИХ УДОБРЕНИЙ НА 1 ГЕКТАР ПОСЕВОВ ЗЕРНОВЫХ КУЛЬТУР В СЕЛЬСКОХОЗЯЙСТВЕННЫХ ОРГАНИЗАЦИЯХ

Внесено минеральных удобрений (килограммов)



Внесено органических удобрений (тонн)



■ 2016 ■ 2021



# ОБЕСПЕЧЕННОСТЬ ТРАКТОРАМИ И КОМБАЙНАМИ

В СЕЛЬСКОХОЗЯЙСТВЕННЫХ ОРГАНИЗАЦИЯХ



Приходится тракторов  
на 1000 га пашни, шт.



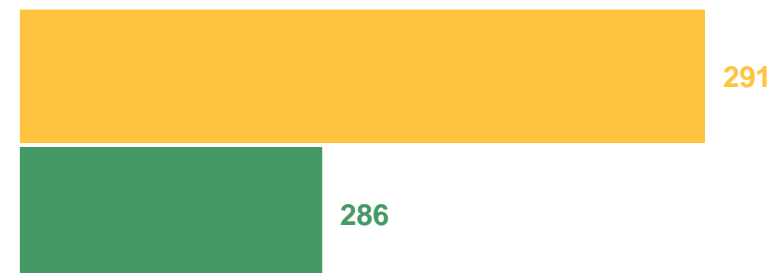
Нагрузка пашни  
на один трактор, га



Приходится зерноуборочных комбайнов  
на 1000 га посевов, шт.



Приходится посевов  
на один зерноуборочный комбайн, га



■ 2021 ■ 2016



# ВЫВЕЗЕНО ЗЕРНОВЫХ КУЛЬТУР В ДРУГИЕ РЕГИОНЫ РФ В 2021г.

СЕЛЬСКОХОЗЯЙСТВЕННЫМИ ОРГАНИЗАЦИЯМИ, НЕ ОТНОСЯЩИМИСЯ К СУБЪЕКТАМ  
МАЛОГО ПРЕДПРИНИМАТЕЛЬСТВА; ТОНН

**1 554** ТОНН

▼ **36,2%** к 2020г.

